



[Startseite](#) [Produkte](#) [Kochfelder und CombiSets](#) [Produktauswahl Kochfelder und CombiSets](#) [CS 1327 Y](#)



CS 1327 Y

CombiSet-Tepan-Yaki mit 2 Heizbereichen und hochwertiger Edelstahloberfläche für vielseitige Nutzung

- Professionelles Design - Edelstahloberfläche in 380 mm Breite
- Besonders flexibel - 2 separat regelbare Heizbereiche
- Besonders vielseitig - Braten, Grillen, Schmoren, Dünsten etc.
- Einfache und direkte Steuerung - Bedienung über Metallknebel
- Besonders komfortabel und sicher - Betriebs- und Restwärmeanzeige

EUPI-Datenblatt

Preis: **EUR 1.949,00**^{**/**}

**** UVP.** Alle Preise inkl. MwSt. zzgl. Versandkosten oder Kosten für Premium Montage-Service












******* Abhängig von baulichen Voraussetzungen können für den Einbau im Rahmen der Installation zusätzliche Kosten für Zusatzarbeiten entstehen, die nicht Bestandteil des Premium Montage-Service sind. Auf die möglichen Kosten werden Sie vor Vertragsabschluss hingewiesen.

In den Warenkorb

lieferbar
in 4 Werktagen
Händlersuche

Produktdetails - CS 1327 Y

EAN: 4002514994871 / Materialnummer: 07967210

Beheizungsart 	
Beheizungsart	Sonstige Beheizungsart
Bauform 	
CombiSet-Element	• 
ProLine	•
Design 	
Edelstahlrahmen	•
Edelstahl-Teppanfläche	•
Kochzone 	
Position	vorne
Art	Teppanfläche
Durchmesser in mm	190x290
Leistung in W	1200
Kochzone 	
Position	hinten
Art	Teppanfläche
Durchmesser in mm	190x290
Leistung in W	1200
Bedienkomfort 	
Bedienung über Knebel	•
Sicherheit 	
Restwärmanzeige	• 
Technische Daten 	
Abmessungen in mm (Breite)	380
Abmessungen in mm (Tiefe)	520
Ausschnittmaße in mm (Breite)	364
Ausschnittmaße in mm (Tiefe)	500
Spannung in V	230-240
Gesamtanschlusswert in kW	2,400-2,600
Gewicht in kg	10
Länge der elektrischen Zuleitung in m	2,0
Mitgeliefertes Zubehör 	
Anschlusskabel	•

Einbauskizze

Ob Sie ein Hausgerät ersetzen möchten oder eine Küche neu planen - unter Downloads finden Sie alle relevanten Einbauskizzen für Ihr Miele Gerät.

Downloads

**UVP. Alle Preise inkl. MwSt. zzgl. Versandkosten oder Kosten für Premium Montage-Service

*** Abhängig von baulichen Voraussetzungen können für den Einbau im Rahmen der Installation zusätzliche Kosten für Zusatzarbeiten entstehen, die nicht Bestandteil des Premium Montage-Service sind. Auf die möglichen Kosten werden Sie vor Vertragsabschluss hingewiesen.

Technisch bedingte Änderungen und Irrtümer bleiben vorbehalten!