





[Startseite](#) [Produkte](#) [Kochfelder und CombiSets](#) [Produktauswahl Kochfelder und CombiSets](#) [CS 1312 BG](#)



CS 1312 BG

CombiSet-Grill
mit 2 Heizbereichen und hochwertigem Guss-
Rost für perfekten Grillgenuss.

- Professionelles Design - Edelstahlmulde in 288 mm Breite
- Besonders flexibel - 2 separat regelbare Heizbereiche
- Einfache und direkte Steuerung - Bedienung über Metallknebel
- Besonders komfortabel und sicher - Betriebsanzeige
- Umfangreich - mitgeliefertes und nachkaufbares Zubehör

EUPI-Datenblatt

Preis: EUR 1.039,00^{**/**}

^{**} UVP. Alle Preise inkl. MwSt. zzgl. Versandkosten oder Kosten für Premium Montage-Service












^{***} Abhängig von baulichen Voraussetzungen können für den Einbau im Rahmen der Installation zusätzliche Kosten für Zusatzarbeiten entstehen, die nicht Bestandteil des Premium Montage-Service sind. Auf die möglichen Kosten werden Sie vor Vertragsabschluss hingewiesen.

[In den Warenkorb](#)

[Lieferzeit: 1 Woche](#)
[Händlersuche](#)

Produktdetails - CS 1312 BG

EAN: 4002514399287 / Materialnummer: 07119510

Beheizungsart 	
Beheizungsart	Sonstige Beheizungsart
Bauform 	
CombiSet-Element	• 
ProLine	•
Design 	
Edelstahlrahmen	•
Guss-Grillrost	•
Kochzone 	
Position	vorne
Art	Elektro-Grill
Durchmesser in mm	210x250
Leistung in W	1500
Kochzone 	
Position	hinten
Art	Elektro-Grill
Durchmesser in mm	210x250
Leistung in W	1500
Bedienkomfort 	
Bedienung über Knebel	•
Sicherheit 	
Restwärmeanzeige	• 
Technische Daten 	
Abmessungen in mm (Breite)	288
Abmessungen in mm (Tiefe)	520
Ausschnittmaße in mm (Breite)	272
Ausschnittmaße in mm (Tiefe)	500
Spannung in V	230-240
Gesamtanschlusswert in kW	3,000
Gewicht in kg	11
Länge der elektrischen Zuleitung in m	2,0
Mitgeliefertes Zubehör 	
Anschlusskabel	•
Lavasteine	•

Einbauskizze

Ob Sie ein Hausgerät ersetzen möchten oder eine Küche neu planen - unter Downloads finden Sie alle relevanten Einbauskizzen für Ihr Miele Gerät.

Downloads

**UVP. Alle Preise inkl. MwSt. zzgl. Versandkosten oder Kosten für Premium Montage-Service

*** Abhängig von baulichen Voraussetzungen können für den Einbau im Rahmen der Installation zusätzliche Kosten für Zusatzarbeiten entstehen, die nicht Bestandteil des Premium Montage-Service sind. Auf die möglichen Kosten werden Sie vor Vertragsabschluss hingewiesen.

Technisch bedingte Änderungen und Irrtümer bleiben vorbehalten!