



Startseite Produkte Kühl-, Gefrier- und Weinschränke Produktauswahl Kühl-, Gefrier- und Weinschränke FNS 35402 i



FNS 35402 i

Einbau-Gefrierschrank für eine perfekte Side-by-Side Kombination in der 140er Nische.

- Keine Vereisung des Gefriergutes, nie wieder abtauen dank NoFrost ⓘ
- Optimale und wartungsfreie Ausleuchtung des Innenraums mit LED ⓘ
- Gedämpftes Schließen der Tür durch SoftClose ⓘ
- Flexible Vergrößerung des Gefrierraums - VarioRoom ⓘ
- Schnelles, schonendes Einfrieren von Lebensmitteln - SuperFrost ⓘ










Preis: EUR 1.879,00*
* UVP - alle Preise inkl. MwSt

Händlersuche



Produktdetails - FNS 35402 i

Gerätekategorie ^	
Gefrierschrank	•
Bauform ^	
Einbaugerät	•
Einbaugerät integriert	•
Türanschlag	links
Side-by-Side fähig	• ⓘ
Türanschlag wechselbar	•
Design ^	
Beleuchtung Kühlzone	LED ⓘ
Bedienkomfort ^	
NoFrost	• ⓘ
VarioRoom	• ⓘ
SoftClose	• ⓘ
Steuerung ^	
Bedienkonzept	TouchControl
SuperFrost	•
Anzahl Temperaturzonen	1
Sabbatmodus	• ⓘ

Kühlgerät/-zone 	
Höhenverstellbare Abstellflächen aus Sicherheitsglas	•
Anzahl der Abstellflächen	4
Gefriergerät/-zone 	
Anzahl Gefrierschubladen/-körbe	6 Stk.
Effizienz und Nachhaltigkeit 	
Energieeffizienzklasse	A++
Energieverbrauch pro Jahr in kWh	207
Energieverbrauch in 24 h in kWh	0,567
Hausgeräte-Vernetzung 	
Miele@home	vorbereitet
Sicherheit 	
Verriegelungsfunktion	•
Akustischer Türalarm	•
Akustischer Temperaturalarm	•
Optischer Türalarm	•
Optischer Temperaturalarm	•
Netzausfallanzeige Gefrierteil	•
Technische Daten 	
Nischenbreite in mm	560 - 570
Nischenhöhe in mm	1.397 - 1.413
Nischentiefe in mm	550
Gerätebreite in mm	559
Gerätehöhe in mm	1.395
Gewicht in kg	62,7000
Gerätetiefe in mm	554
Befestigungstechnik	Festtür
Max. Türfrontgewicht Kühlteil in kg	21
Klimaklasse	SN-T
Kühlzone in l	0
4 ⁺ -Gefrierzone in l	157
Lagerzeit bei Störung	16
Gefriervermögen in kg/24h	14,0
Geräusch-Schalleistung in dB(A) re1pW	37
Stromaufnahme in Milliampere (mA)	1.300
Spannung in V	220-240
Absicherung in A	10
Frequenz in Hz	50
Phasenzahl	1
Länge der elektrischen Zuleitung in m	2,1
Mitgeliefertes Zubehör 	
Kälteakkus	•
Eiswürfelschale	•